

简体中文

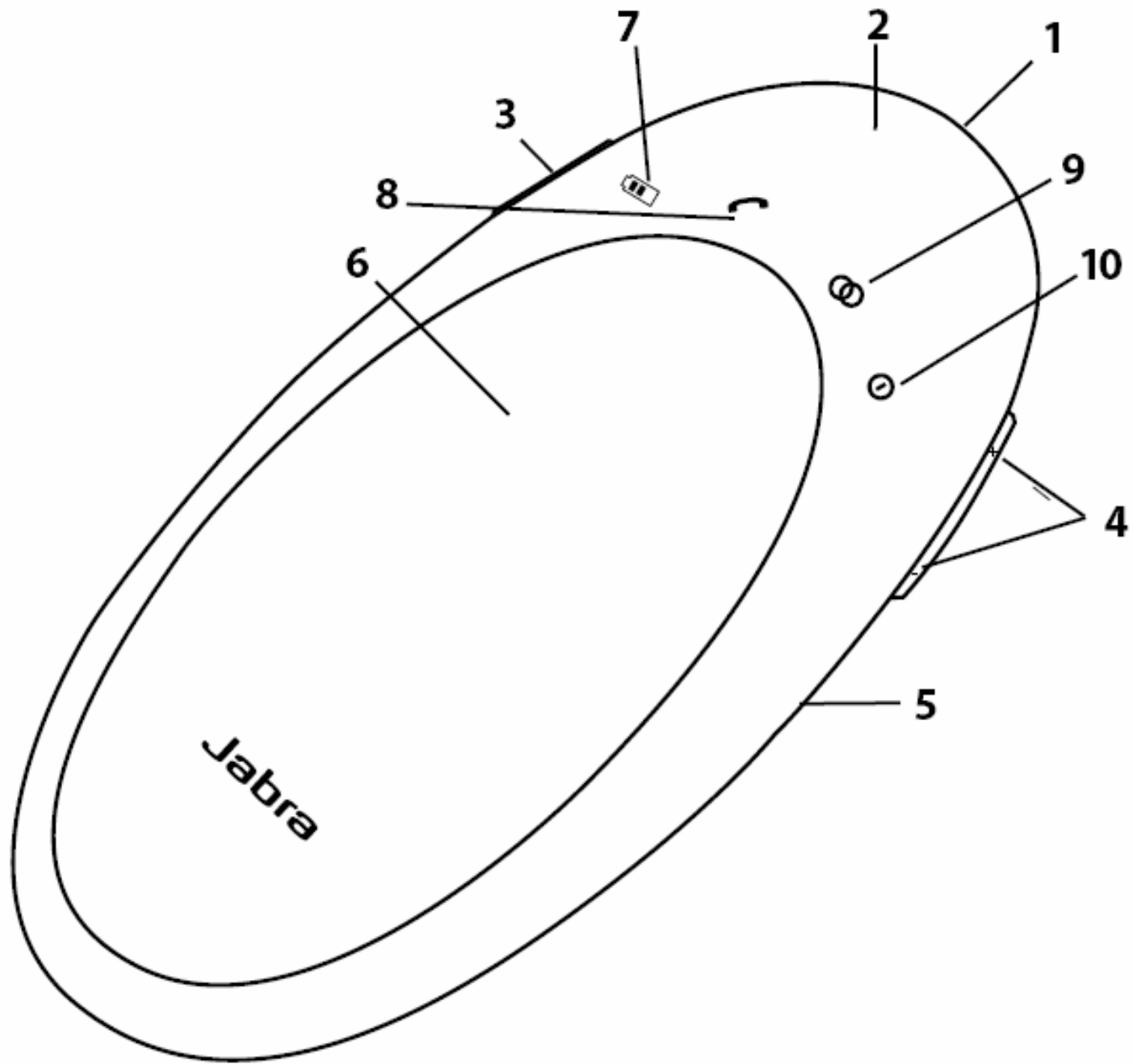
- 目录
- 1.致谢
- 2.关于
- 3.您的耳机可以做什么
- 4.操作入门
- 5.给耳机充电
- 6.打开和关闭
- 7.与手机建立连接
- 8.增强功能的设置
- 9.耳机的存放
- 10.相关术语
- 11.保修

致谢

- 感谢您购买JABRA SP700车载蓝牙，希望您能喜欢它！
- 本手册能帮助您更好的使用它
- 切记：驾驶第一，电话第二！
- 驾驶时使用手机会分散您的注意力，请您遵守当地交通守则

关于

- 1. 麦克风
- 2. 开关/多功能键
- 3. FM键
- 4. 音量增大/减小键
- 5. 充电器接口
- 6. 扬声器
- 7. 电量显示
- 8. 通话状态显示
- 9. 配对/待机状态显示
- 10. 电源显示



您的新耳机可以做什么？

- 接听电话
- 结束通话
- 拒接来电*
- 语音拨号*
- 重拨上次拨出号码*
- 呼叫等待*
- 暂停通话*
- *属增强功能，能否实现因手机型号而异

规格

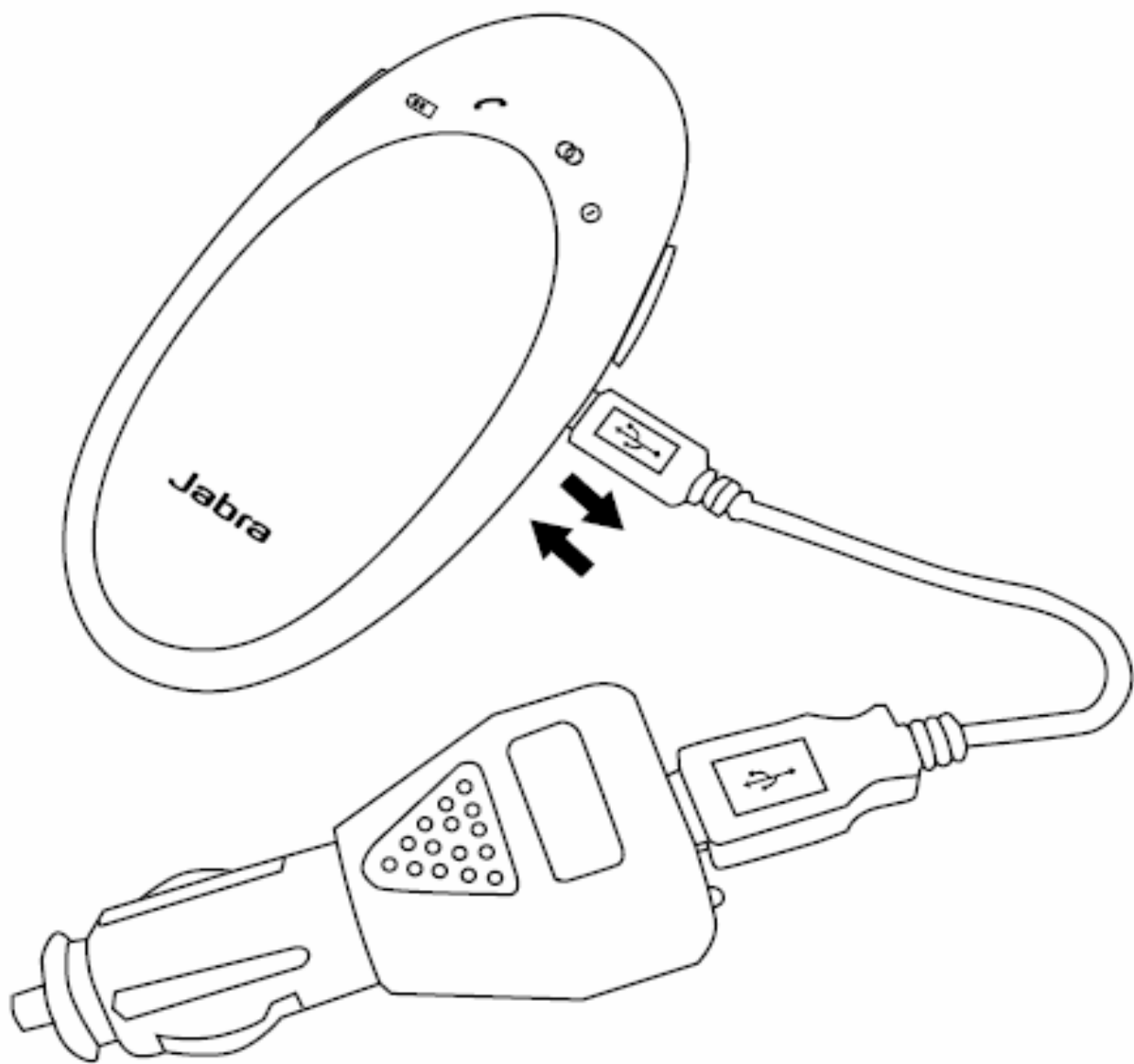
- 通话时间长达**14**小时，待机时间长达**255**小时
- **FM**对接功能
- **10**种语言的语音提示
- **DSP**信号处理消除噪音
- 重**85**克
- 有效范围**10**米（**33**英尺）
- 支持耳机及免提协议，及高品质立体声传输协议（**A2DP**）
- 蓝牙**2.0**版本
- 可使用**PC**及车载充电器

操作入门

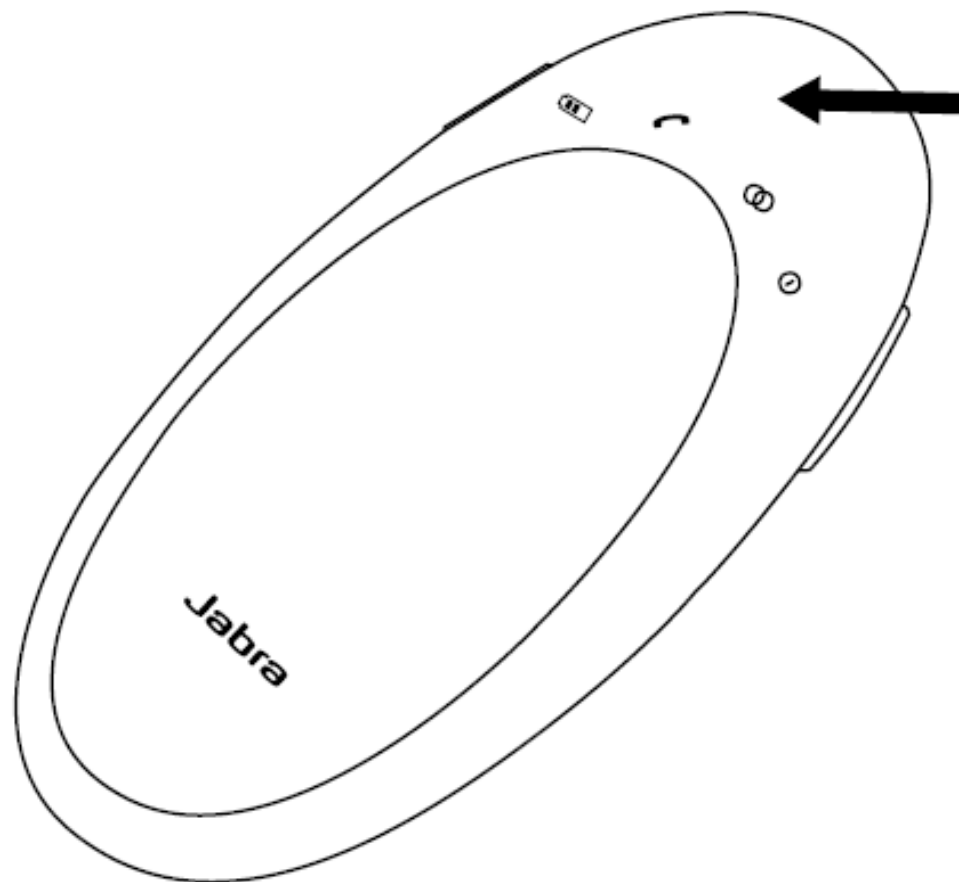
- 耳机功能键使用
- 轻按：轻按一下
- 按下：大约1秒
- 按住：大约超过3秒

给您的耳机充电

- 在开始使用前，请确保您的耳机已充满电，可使用**USB**与电脑连接充电或使用车载充电器
- 耳机电量显示标志会显示充电状态



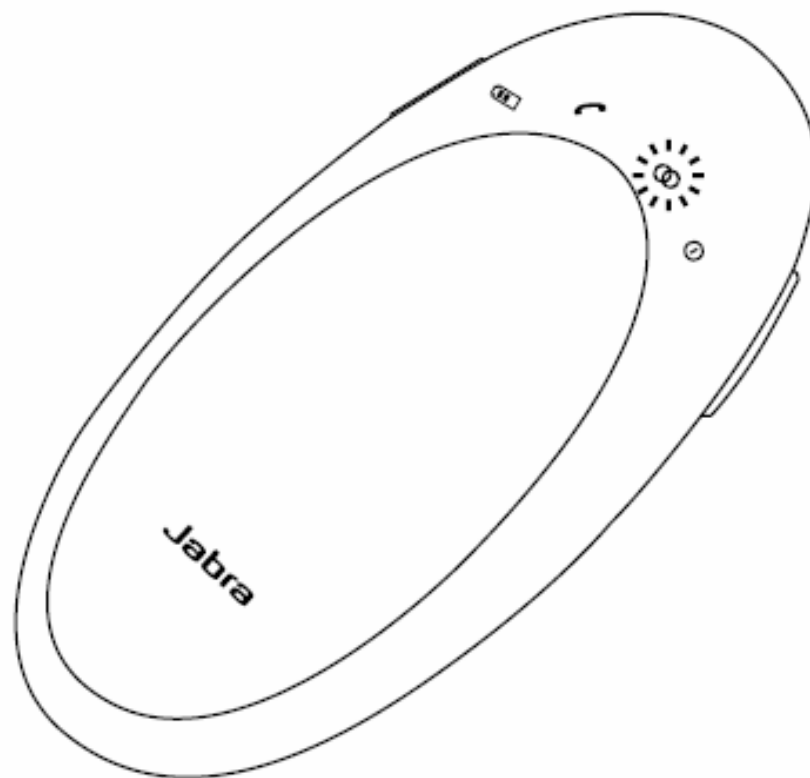
开启和关闭耳机： 按住耳机开关键
可实现开启和关闭耳机



与手机建立连接

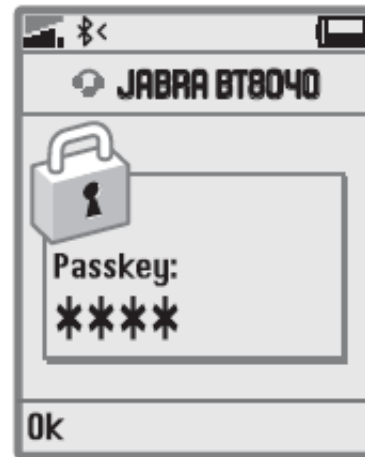
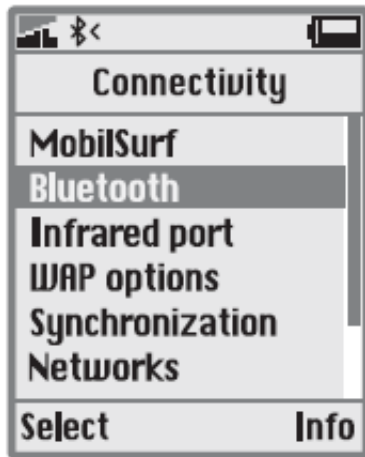
- 请确保耳机处于关机状态，按住开关键至配对指示灯快速闪烁状态，耳机进入配对状态，用手机进行搜索，新配对设备，选择连接，密码“0000”，配对成功后，配对标志呈稳定状态，配对成功。

配对状态



JABRA SP700

手机搜索



将耳机设置为中文提示

- 将耳机调节为中文可以更好的提示您使用耳机的增强功能
- 将耳机调节为配对状态（配对指示灯快速闪烁状态），按下**FM**键耳机进入语言调节功能，然后轻按耳机右侧音量调节键调节想要的语言，确定要使用的是当前选项，按下**FM**键确认即可。

可选择的语言

1	UK English
2	US English
3	French
4	Italian
5	German
6	Spanish
7	Mexican Spanish
8	Brazilian Portuguese
9	Mandarin Chinese
10	Russian
Voice announcements Off (Beep tone)	

耳机的使用

- 接听/结束通话：轻按耳机开关键
- 重拨最后一个号码：轻按两下开关键，重拨最后一个拨出的号码
- 语音拨号：按下开关键**2**秒钟左右，耳机提示输入语音标签
- 拒接来电：有来电进入，按下耳机开关键，耳机发出第二次提示音时，快速松开，此来电被拒接。

耳机如何开启夜间模式

- 在待机状态下按下**FM**键及音量增大键，配对指示灯熄灭，耳机进入夜间模式，指示灯就不会对您驾驶有影响。
- 同样的操作可以还原正常待机模式

耳机指示灯所代表的状态

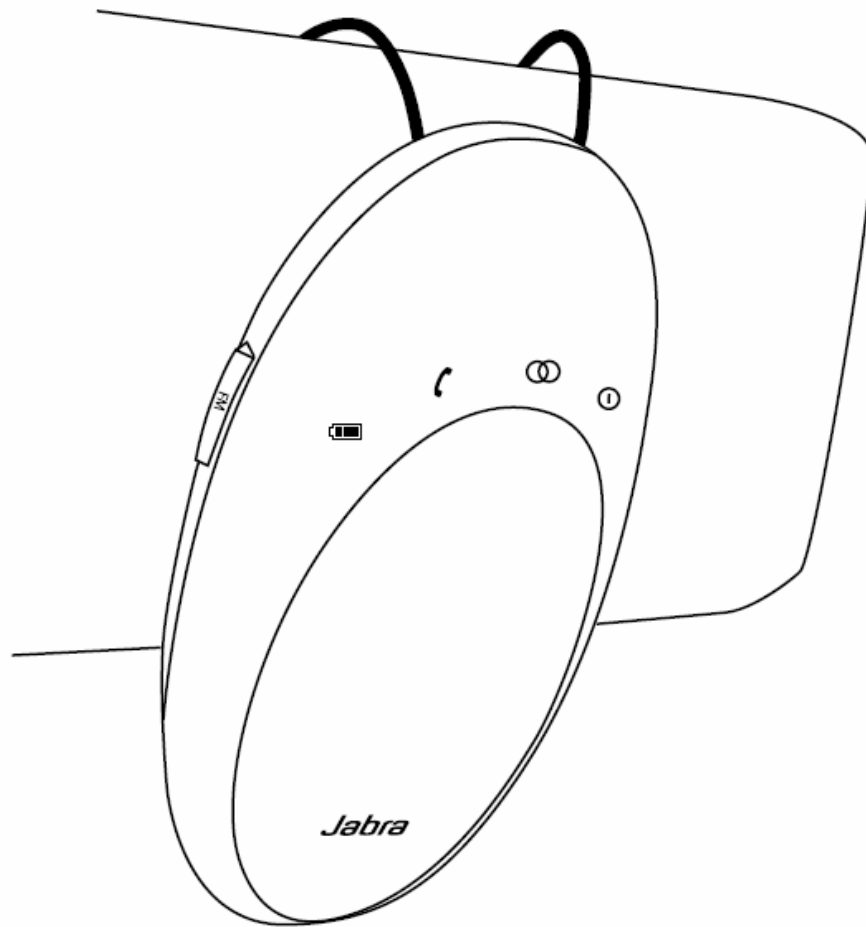
- 配对键标志快速闪烁：进入配对状态
- 配对标志持续常亮：已连接待机模式
- 配对指示灯3秒/次闪烁：未连接设备待机模式
- 耳机标志1秒/次闪烁：等待通话状态
- 耳机标志持续常亮：通话中状态
- **FM标志1秒/次与耳机标志同时闪烁**：与车载**FM**对接中
- **FM标志稳定常亮**：已与车载**FM**连接成功
- 电量标志亮起（红色）：电量低

如何与车载FM对接

- 耳机在待机状态下，按下FM键，然后按音量增大和减小键，耳机标志和FM标志快速闪烁，进入与FM对接状态，耳机默认有七个频段能够与FM连接成功，可选择一个效果最好的，确认频段后按下FM键选定，FM标志稳定，声音可从车载音响传出

FM默认频段

Channel No	Pre-programmed Frequency	LED indication (FM Frequency selection mode)			
		Battery status	Call status	Bluetooth status	FM status
1	88.1 MHz	off	off	on	Flash
2	88.3 MHz	off	on	off	
3	88.5 MHz	on	off	off	
4	88.7 MHz	off	on	on	
5	88.9 MHz	on	off	on	
6	89.1 MHz	on	on	off	
7	89.3 MHz	on	on	on	



耳机的使用环境

避免存放在极端温度（45°C/113°F 包括阳光直射的地方，或者 -10°C/14°F 以下）中。否则会缩短电池的使用寿命并影响产品性能。高温也会损害产品性能。

如果沾染了水或其它液体，请将设备擦干，且不要残留水渍。

术语表

Ⓞ

Bluetooth（藍芽）：是一種在短距離內（大約33英尺）不使用信號線或連接線而連接手機和耳機等設備的無線電技術。網站www.bluetooth.com中提供更多關於Bluetooth（藍芽）的資料。

Ⓞ

Bluetooth（藍牙）应用规范：是Bluetooth（蓝牙）设备与其他设备进行通讯的不同方法。Bluetooth（蓝牙）手机支持耳机应用规范、免提应用规范，或者两种应用规范均支持。要支持特定的应用规范，手机制造商必须在手机的软件中加入特定的强制性功能。

Ⓞ

配对(Pairing)：在两个Bluetooth（蓝牙）设备之间建立具有唯一性的加密链路，允许两个设备相互通讯。Bluetooth（蓝牙）设备必须相互配对才能工作。

Ⓞ

Ⓞ

密码(Passkey)或个人识别码(PIN)：是您在手机上输入的代码，作用是将手机与Jabra BT125配对。如果手机已经与耳机配对，手机和Jabra BT125就会相互识别并自动配合工作。

Ⓞ

待机(Standby)状态：Jabra BT125被动地等待来电的状态。在手机上“结束”通话后，耳机即进入待机状态。

证明和安全认证

中国:

符合《中华人民共和国无线电管理条例》的规定。

大韩民国:

通过了无线电通信研究工作实验室总部（信息与通信部）认证，符合信息与通信设备鉴定规则的规定。

台湾:

通过了电信总局（运输与通信部）批准。

新加坡:

通过了新加坡信息通讯发展署 (IDA) 批准，可在新加坡销售和使用。

FCC

此设备符合FCC规则第15部分的规定。设备使用应遵守下面两种条件:

(1)此设备不会产生有害干扰，且(2)设备必须承受任何接收到的干扰，包括可能引起设备工作不正常的干扰。

CE

该产品贴有CE标志，符合欧盟委员会的R & TTE Directive(99/5/EC)条款的规定。

Bluetooth

Bluetooth®（蓝牙）：是一种在短距离内（大约30英尺）不使用信号线或连接线而连接手机和耳机等设备的无线电技术。网站

www.Bluetooth.dk 中提供更多关于Bluetooth（蓝牙）的信息。

耳机的保修

- **JABRA**耳机根据国家三包规定：
- 自购买之日起一年内，主机、电源，如出现非人为质量问题，属保修范围内的**JABRA**将提供保修服务。
- 外观磨损或其他外观问题均不在保修范围内。
- 保修需提供三包凭证及销售凭证原件（发票或收据）。