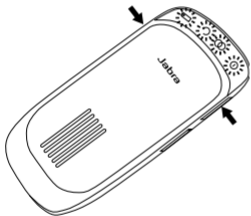


6. 启动夜间驾驶模式

当在夜间驾驶时，同时按下音量增大和减小键，激活夜间驾驶模式

在此模式下，LED指示灯将关闭，因此减少了在黑暗环境下对驾驶的干扰




© 2007 GN A/S。 版权所有。 Jabra®是 GN A/S 所拥有的注册商标。 此处涉及的其他商标产权均属于其有关所有者。 Bluetooth®字样和标志为Bluetooth SIG, Inc.所有。 GN在得到许可的情况下使用这些标志。（设计和规格如有变更，恕不另行通知）。

www.jabra.com



FCC ID: TT2BHF300
IC: 3844-BHF300

Jabra
SP5050



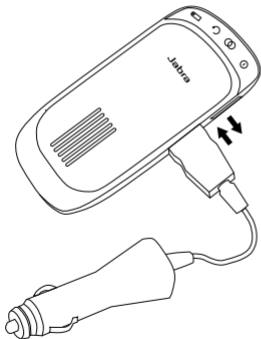
车载蓝牙免提

快速入门指南

Jabra

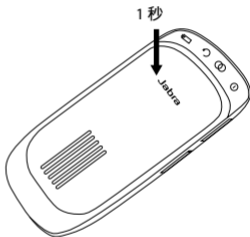
1.为Jabra SP5050充电

接入充电器，直到充满电



2.打开Jabra SP5050

按住接听/结束键1秒钟，打开扬声器

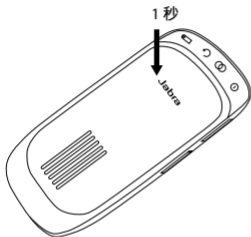


当Jabra SP5050与手机中断连接15分钟后，会自动关机

3.将Jabra SP5050与手机配对

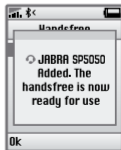


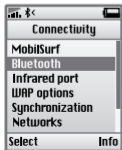
(1) 按住接听/结束键1秒钟，
打开扬声器

(2) Jabra SP5050将自动进入配对模式



(3) 手机设置到“发现”扬声器

(4) 确认请按“是”，并输入PIN码=0000（4个零）

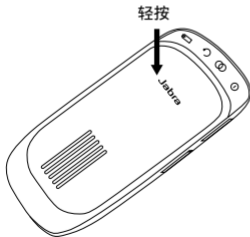


4.把Jabra SP5050安装在车上
SP5050自带的铁夹很容易固定在遮阳板上



5.使用Jabra SP5050

按下接听/结束键可接听或挂断电话



按下音量增大或减小键来调整音量

